


# الماده العلميه ١

• سورہ الكوثر

• حديث

قال الرسول صل الله عليه وسلم(اماطه الاذى عن الطريق صدقه)

• نشاط تعليمي : توصيل العمل مع صاحب العمل



• قصه الغزال ناني : (فصل تجراً وحاول)

• فيديو تعلم مع زكريا: (هل تعلم)


[اضغط هنا](#)

الأهداف:

١. أن تقوم المعلمة بتلقين الأطفال سورہ الكوثر.
٢. أن تقوم المعلمة بقراءة الحديث مع شرح مبسط وصور ان وجد.
٣. أن تقوم المعلمة بممارسه الورشة التعليمية وشرحها للأطفال.
٤. أن تقوم المعلمة بسرده قصه الغزال ناني تجرا وحاول على الأطفال وسؤالهم بما استفادوا.
٥. أن تقوم المعلمة بعرض الفيديو (هل تعلم مه زكريا) على الأطفال.

## المادة العلمية ٢

- سورة الاخلاص
- حديث
- قال الرسول صل الله عليه وسلم: ( يا غلام سم الله وكل بيمينك وكل مما يليك )
- نشاط تعليمي : قص ثم التركيب



- قصه الغزال ناني : (فصل القرد العنيد)
- فيديو تعلم مع زكريا: (فديو تعليم الالوان)

[اضغط هنا](#)

### الأهداف:

١. أن تقوم المعلمة بتلقين الأطفال سورة الاخلاص.
٢. أن تقوم المعلمة بقراءة الحديث مع شرح مبسط وصور ان وجد.
٣. أن تقوم المعلمة بممارسه الورشة التعليمية وشرحها للأطفال.
٤. أن تقوم المعلمة بسرد قصه (القرد العنيد) على الأطفال وسؤالهم بما استفادوا.
٥. أن تقوم المعلمة بعرض الفيديو (تعلم مع زكريا) على الأطفال.

# الماده العلميه ٣


● سورہ الناس

● حديث

قال رسول الله صلى الله عليه وسلم:

"من يرد الله به خيراً، يُفقهه في الدين"؛ متفق عليه من حديث معاوية بن أبي سفيان.

● نشاط تعليمي : لون



● قصه الغزال ناني : (فصل اركض اركض)

● فيديو تعلم مع زكريا: ( تعلم الرسم)

[اضغط هنا](#)

الأهداف:

١. أن تقوم المعلمة بتلقين الأطفال سورہ الناس.
٢. أن تقوم المعلمة بقراءة الحديث مع شرح مبسط وصور ان وجد.
٣. أن تقوم المعلمة بممارسه الورشة التعليمية وشرحها للأطفال.
٤. أن تقوم المعلمة بسرده قصه (اركض) على الأطفال وسؤالهم بما استفادوا.
٥. أن تقوم المعلمة بعرض الفيديو (تعلم مع زكريا) على الأطفال.

# الماده العلميه ٤

● سورہ الفاتحہ

● حديث

قال رسول الله صلى الله عليه وسلم "الكلمة الطيبة صدقة" متفق عليه من حديث أبي هريرة.

يا أولادي، عظم الإسلام اللسان، وجعله دليلاً على جميع أعضاء الإنسان، فمن الممكن أن نتكلم بالكلمة تكون لك بها صدقة، ومن الممكن أن تتكلم بالكلمة تكون عليك حسرة، فالكلمة الطيبة التي تقولها لأخيك المسلم ( جزاك الله خيراً - أو بارك الله فيك) مثل هذه الكلمات كلها صدقة لك في ميزان حسناتك يوم القيامة.

● نشاط تعليمي : تعلم التركيز في رسم الاتجاهات ومسك القلم.



● قصه الغزال ناني : (فصل الغزال ناني وحيلته)

● فيديو تعلم مع زكريا: (المطابقه)

[اضغط هنا](#)

## الأهداف:

١. أن تقوم المعلمة بتلقين الأطفال سورہ الفاتحہ.
٢. أن تقوم المعلمة بقراءة الحديث مع شرح مبسط وصور ان وجد.
٣. أن تقوم المعلمة بممارسه الورشة التعليمية وشرحها للأطفال.
٤. أن تقوم المعلمة بسرده قصه (الغزال ناني وحيلته) على الأطفال وسؤالهم بما استفادوا.
٥. أن تقوم المعلمة بعرض الفيديو (تعلم مع زكريا) على الأطفال.

# الماده العلميه ٥

## • سورہ الفلق

حديث: قال رسول الله صلى الله عليه وسلم:


"من صلى عليّ صلاة، صلى الله عليه بها عشراً"؛ رواه مسلم من حديث بن عمرو.

يا أولادي الصغار، ماذا نقول إذا سمعنا اسم الرسول صلى الله عليه وسلم؟ أحسنتم، نُصلي على نبينا محمد صلى الله ع  
ليه وسلم.

أتعلمون ما فضل الصلاة على الرسول صلى الله عليه وسلم؟  
إن فضلها عظيم، من صلى على النبي مرة، صلى الله بها عشر صلوات، ألا يكفي يا أولاد أن يذكرك الله سبحانه وتعالى  
عشر مرات؟ هذا فضل كبير.

هيا بنا نصلي على رسول الله صلى الله عليه وسلم

## • نشاط تعليمي : توصيل الفواكه مع نصفها



## • قصه الغزال ناني : (الطاووس المغرور)

## • فيديو تعلم مع زكريا: (المطابقه)

[اضغط هنا](#)

## الأهداف:

١. أن تقوم المعلمة بتلقين الأطفال سورہ الفلق.
٢. أن تقوم المعلمة بقراءة الحديث مع شرح مبسط وصور ان وجد.
٣. أن تقوم المعلمة بممارسه الورشة التعليمية وشرحها للأطفال.
٤. أن تقوم المعلمة بسرد قصه (الطاووس المغرور) على الأطفال وسؤالهم بما استفادوا.
٥. أن تقوم المعلمة بعرض الفيديو (تعلم مع زكريا) على الأطفال.

# الماده العلميه ٦

## • سورہ النصر


• **حديث:** قال رسول الله صلى الله عليه وسلم:

"المسلم أخو المسلم؛ لا يظلمه، ولا يحقره، ولا يخذله؛"

رواه مسلم من حديث أبي هريرة.

يا أولادي، حرّم الإسلام أن تؤذي أحدًا من الناس، فلا يظلم مسلم مسلمًا، فيأخذ منه مالا أو شيء بدون رضاه، ولا يحقره؛ أي: يُقلل من شأنها أمام الناس، ويقول عليه شيء يؤذيه، وكذلك لا يخله ويصغر من شأنه، ويحرجه أمام زملائه وأمام الناس، فإذا تركنا هذه الصفات الذميمة، رضي الله عنا.

## • نشاط تعليمي : طريقه رسم الغيمة



• قصه الغزال ناني : (فصل الصديق الجدير بالاحترام)

• فيديو تعلم مع زكريا: (انشوده تعلم الحروف)

[اضغط هنا](#)

## الأهداف:

١. أن تقوم المعلمة بتلقين الأطفال سورہ النصر.
٢. أن تقوم المعلمة بقراءة الحديث مع شرح مبسط وصور ان وجد.
٣. أن تقوم المعلمة بممارسه الورشة التعليمية وشرحها للأطفال.
٤. أن تقوم المعلمة بسرد قصه (الصديق الجدير بالاحترام) على الأطفال وسؤالهم بما استفادوا.
٥. أن تقوم المعلمة بعرض الفيديو (تعلم مع زكريا) على الأطفال.

# المادة العلمية ٧

## • سورة التين

• حديث: قال رسول الله صلى الله عليه وسلم:

"المرء مع من أحب"؛ متفق عليه من حديث أبي موسى الأشعري.

يا أولادي، الصاحب يعرف بصاحبه، فإذا صاحبنا الأخير، يرتفع شأننا، ولا نصاحب الأشرار الذين يدعوننا إلى فعل المحرمات؛ مثل:  
"عقوبالوالدين وتكسير الأشياء، بل نصاحب من يصلي، ويعتاد الذهاب إلى المسجد، ويحفظ القرآن، ويحفظ سنة النبي صلى الله عليه وسلم".

فأتعلم منه الأشياء الطيبة، ويتعلم مني الأشياء الطيبة، حتى ندخل الجنة مع الصالحين يوم القيامة.

## • نشاط تعليمي : مهاره القص والصق



• قصه الغزال ناني : (فصل ثمن العمل الصالح)

• فيديو تعلم مع زكريا: (كيفية الصلاه)

[اضغط هنا](#)

## الأهداف:

١. أن تقوم المعلمة بتلقين الأطفال سورة التين.
٢. أن تقوم المعلمة بقراءة الحديث مع شرح مبسط وصور ان وجد.
٣. أن تقوم المعلمة بممارسه الورشة التعليمية وشرحها للأطفال.
٤. أن تقوم المعلمة بسرد قصه (ثمن العمل الصالح) على الأطفال وسؤالهم بما استفادوا.
٥. أن تقوم المعلمة بعرض الفيديو (تعلم مع زكريا) على الأطفال.

# المادة العلمية ٨

## • سورة العصر

حديث: قال رسول الله صلى الله عليه وسلم:

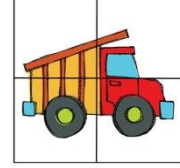
"صلاة الجماعة أفضل من صلاة الفرد بسبع وعشرين درجة";

رواه مسلم من حديث الحارث بن عاصم.

يا أحبائي، الصلاة تربطنا بالله تعالى، فهي ركن الإسلام وعموده، ومن يصلي في المسجد في جماعة تكون حسناته أكثر من الذي يصلي منفردًا بسبع وعشرين درجة، فنحافظ على الصلاة في المسجد.

ولكن أدخل المسجد في هدوء ووقار وسكينة، وأجلس في المسجد بهدوء، ولا أزعج المصلين، ولا أعبس في أدوات المسجد؛ لأنه بيت الله تعالى حتى يرضى الله عني ويدخلني الجنة.

## • نشاط تعليمي : القص والتركيب



4-Piece Puzzle

## • قصه الغزال ناني : (فصل الطويل والقصير)

## • فيديو تعلم مع زكريا: (السيره النبويه)

[اضغط هنا](#)

## الأهداف:

١. أن تقوم المعلمة بتلقين الأطفال سورة العصر.
٢. أن تقوم المعلمة بقراءة الحديث مع شرح مبسط وصور ان وجد.
٣. أن تقوم المعلمة بممارسه الورشة التعليمية وشرحها للأطفال.
٤. أن تقوم المعلمة بسرد قصه (الطويل والقصير) على الأطفال وسؤالهم بما استفادوا.
٥. أن تقوم المعلمة بعرض الفيديو (تعلم مع زكريا) على الأطفال.



# المادة العلمية ٩

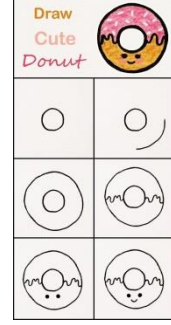
## • سورة المسد

حديث: قال رسول الله صلى الله عليه وسلم:

"لا يؤمن أحدكم؛ حتى يحب لأخيه ما يحب لنفسه"؛ متفق عليه من حديث أنس.

يا أولادي، المسلم أخو المسلم يحبه، ويحب له كل خير، فلا يكون المسلم في درجة الإيمان إلا إذا أحبَّ لزميله وصديقه كلَّ خير يحبه لنفسه، فمثلاً هل تحب أن تكون جائعاً أو مريضاً، كذلك لا تحب لأخيك المسلم أن يكون كذلك، بل إذا أحببت لأخيك الخير، أحبك الله ورضي عنك، وزادك من فضله.

## • نشاط تعليمي : طريقه رسم الدونات مع التلوين



## • قصه الحكايا التربويه : (فصل الغزال الذكي)

## • فيديو تعلم مع زكريا: (هيا نقراء)

[اضغط هنا](#)

## الأهداف:

١. أن تقوم المعلمة بتلقين الأطفال سورة المسد.
٢. أن تقوم المعلمة بقراءة الحديث مع شرح مبسط وصور ان وجد.
٣. أن تقوم المعلمة بممارسه الورشة التعليمية وشرحها للأطفال.
٤. أن تقوم المعلمة بسرد قصه (الغزال الذكي) على الأطفال وسؤالهم بما استفادوا.
٥. أن تقوم المعلمة بعرض الفيديو (تعلم مع زكريا) على الأطفال.

# المادة العلمية ١٠

## • سورة القدر


• **حديث:** قال رسول الله صلى الله عليه وسلم:

"من كان يؤمن بالله واليوم الآخر، فليكرم ضيفه"؛ متفق عليه من حديث أبي هريرة.

يا أحبائي، الله يحب أن يكون الناس في ألفة ومحبة فإذا جاءك ضيف يزورك ويسأل عنك، قدم له أفضل شيء عندك من الطعام والشراب، وأجلسه في أحسن مكان عندك، وعامله معاملته حسنة.

هذه هي وصية النبي لك من كان يؤمن بالله واليوم الآخر، فليكرم ضيفه، فإكرام الضيف علامة على الإيمان بالله والإيمان بيوم القيامة.

## • نشاط تعليمي : رسم الطائر



pesochizna.ru

• قصه الحكايا التربويه : (الغراب والابريق)


• فيديو تعلم مع زكريا: (تعلم الادعيه)

[اضغط هنا](#)

## الأهداف:

١. ش ٤زة أن تقوم المعلمة بتلقين الأطفال سورة القدر.
٢. أن تقوم المعلمة بقراءة الحديث مع شرح مبسط وصور ان وجد.
٣. أن تقوم المعلمة بممارسه الورشة التعليمية وشرحها للأطفال.
٤. أن تقوم المعلمة بسرده قصه (الغراب والابريق) على الأطفال وسؤالهم بما استفادوا.
٥. أن تقوم المعلمة بعرض الفيديو (تعلم مع زكريا) على الأطفال.









PRO Crème







Draw  
Cute  
Cloud



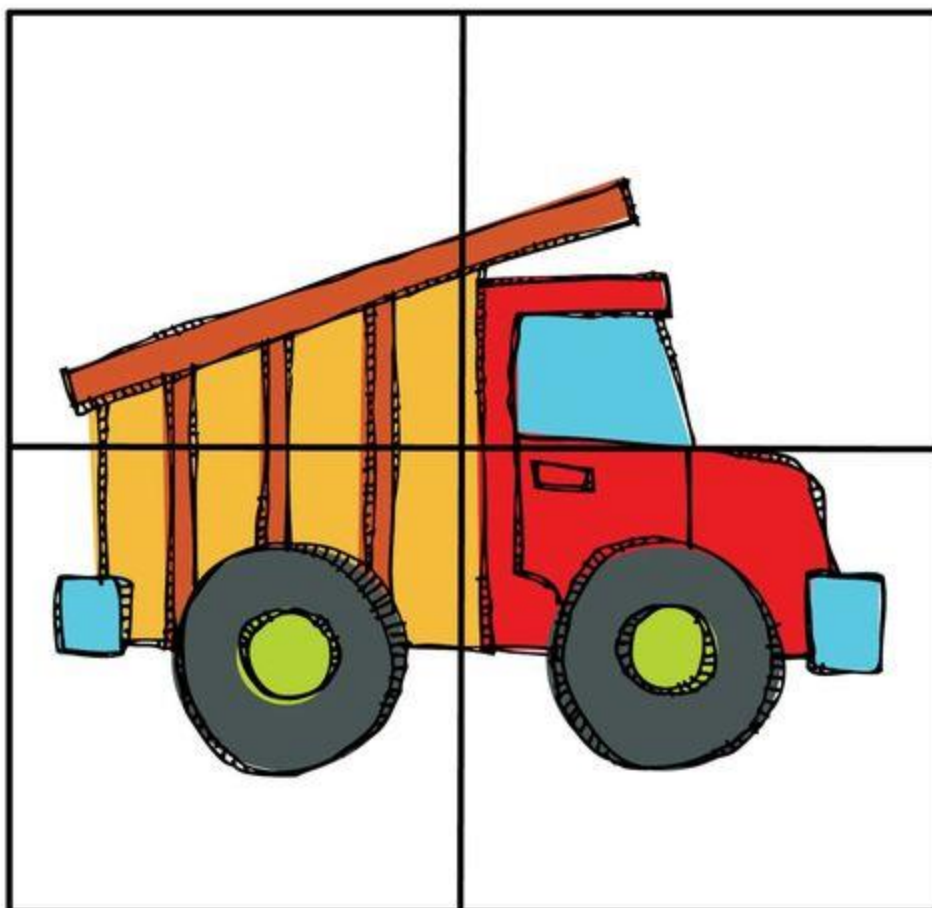




# Build-a-Squirrel




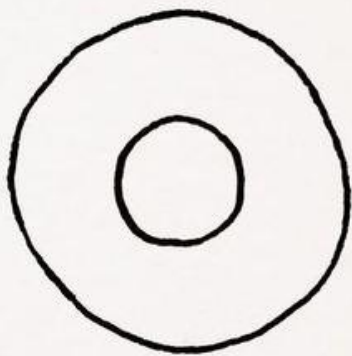



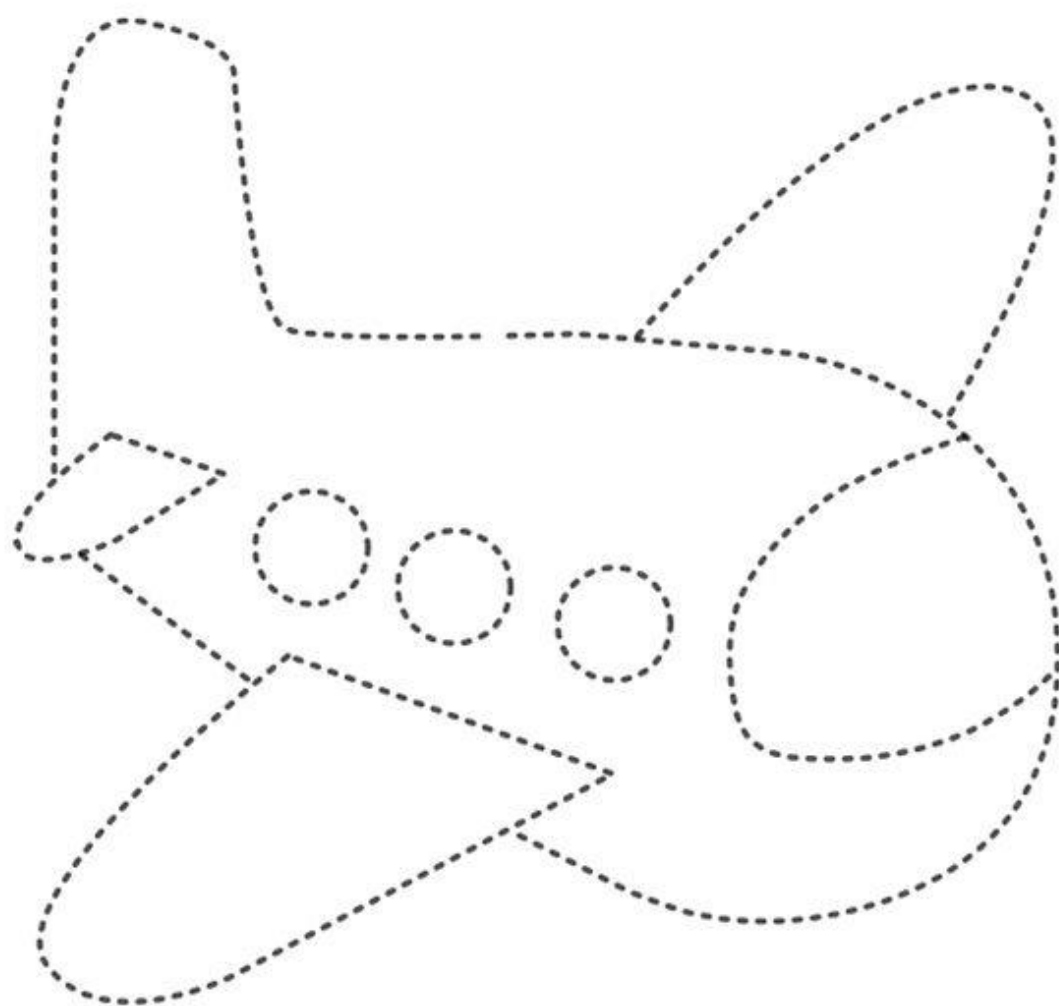
©Copyright Simple Mom Project



4-Piece Puzzle

Draw  
Cute  
Donut





[pesochnizza.ru](http://pesochnizza.ru)

# المراجع

## القصص

كتاب الغزال ناني مجموعه منقاه من افضل القصص الماليزيه .


رابط القصة [اضغط هنا](#)

كتاب الحكايات التربويه المختاره تأليف فاي جونز .

## الفديو

قناه تعلم مع زكريا في اليوتيوب.











أخَذَتِ الْبَقْرَةُ تَتَوَسَّلُ إِلَيْهِ قَائِلَةً: "أَرَأَيْتَ كَيْفَ أَذْغَبُ؟"

11



شَعَرَتِ الْبَقْرَةُ بِأَلَمٍ شَدِيدٍ بِسَبَبِ الْخُرْجِ الَّذِي أَصِيبَتْ بِهِ فِي رِجْلِهَا.

10



سَأَلَهُمَا الْغَزَّالُ قَائِلًا: "مِمَّا الَّذِي يَخْذُتُ؟"

13



لَسْمَ يَنْزُو وَفَتَتْ طَوِيلًا قَائِلَةً أَنْ يَنْظُرَ الْغَزَّالُ الذَّكِيَّ وَيَرَى الشُّسْحَاقَ وَالْبَقْرَةَ.

12





أَخَذَ الْغَزَالُ يُفَكِّرُ قَلِيلًا ثُمَّ زَادَتْهُ وَكْرَةً.

15



أَجَابَتْ الْبَقْرَةَ نَائِيَةً: "لَقَدْ سَاعَدْتُ التَّمْسَاحَ قَبْلَ قَلِيلٍ  
وَلَكِنَّهُ الْآنَ يُرِيدُ أَنْ يَهْلِكَنِي."

14




وَدُونَ تَفَكُّيرٍ وَافَقَ التَّمْسَاحُ الْأَخْمَقُ عَلَى أَنْ يَصِفَ مَا  
حَدَّثَ، وَفَتَحَ فَمَهُ.

17



قَالَ الْغَزَالُ: "عَرَبِيٌّ التَّمْسَاحُ، هَلْ يُمَكِّنُكَ أَنْ تُرِيئَنِي  
كَيْفَ رَفَعَتْ الْبَقْرَةُ هَذِهِ الشَّجَرَةَ الثَّقِيلَةَ؟ قَالَا لَا أَعْتَقِدُ أَنَّ  
الْبَقْرَةَ تَمْتَلِكُ هَذَا الْقَدْرَ مِنَ الْقُوَّةِ."

16



وَيَمْجُرُونَ أَنْ فَتَحَ قَمَهُ سَخَبَتِ الْبَقَرَةُ رَجَلَهَا بِسُرْعَةٍ وَهَرَبَتْ  
هِيَ وَالْغَزَالُ سَرِيعًا.







وَفَجَاءَتْ، رَأَى الْعُرَابُ إِثْرِيهَا فَهَبَتْ نُحُورَهُ بِسُرْعَةٍ.

25



كَانَتْ كُلُّ الْبَيْرِكِ وَالْبَحِيرَاتِ وَالْأَنْهَارِ قَدْ جَفَّتْ.

24



حَاوَلِ الْعُرَابُ أَنْ تَشْرَبَ الْمَاءَ الْمَوْجُودَ فِي الْإِثْرِيِّ.


27



فَقَدْ كَانَ فِي الْإِثْرِيِّ الْقَلِيلَ مِنَ الْمَاءِ.

26







بَدَأَ مُسْتَوِي الْمَاءِ دَاخِلَ الْإِنَاءِ يَرْتَفِعُ بِطَوِّهِ.

33



وَوَاصِلَ زَمَنِ الْخَصِيِّ فِي صَبْرِ دَاخِلِ الْإِنَاءِ.

32



وَأَجْبِرًا وَصَلَ مُسْتَوِي الْمَاءِ لِحَافَةِ الْإِبْرِيقِ.

35



وَيَنْتَمَا وَاصِلَ الْغُرَابِ زَمَنِ الْخَصِيِّ فِي الْإِنَاءِ، اِرْتَفَعَ  
مُسْتَوِي الْمَاءِ شَيْئًا فَشَيْئًا.

34



وَتَمْتَكِنُ الْعُرَابُ فِي السَّهَابِ مِنَ شُرْبِ الْمَاءِ.